

**คู่มือการใช้งานระบบ
สำหรับ “นักศึกษาจบใหม่”**

สารบัญ

หัวข้อ	หน้า
<u>การเข้าสู่ระบบ</u>	2
<u>การตั้งคาร์รหัสผ่านใหม่</u>	9
<u>การลงทะเบียน</u>	14
<u>การเลือกตำบลที่อยากเข้าไปพัฒนา</u>	17
<u>การตรวจสอบสถานะการลงทะเบียน</u>	19

การเข้าสู่ระบบ

เมื่อผู้ใช้งานเข้าสู่หน้าแรกของเว็บไซต์ ให้คลิกที่ปุ่ม **“เข้าสู่ระบบ”** เป็นอันดับแรก



เข้าร่วมโครงการ มหาวิทยาลัยสุโขทัย กับเราตอนนี้

เมื่อบ้านเกิด..มีฝันซ่อนอยู่ พวกเราจากบ้านมา
เพื่อมาหาฝันในเมืองใหญ่เพราะคิดว่านี่คงสร้างฝัน
และโอกาสให้พวกเขาได้แต่ในความจริงมันไม่เป็นแบบ
ที่เธอคิด บางทีก็ทำให้ท้อเพราะไม่รู้จะได้อะไรจากความฝัน
ที่ต้องการจริงๆหรือเปล่า ?


เข้าสู่ระบบ



ระบบจะนำผู้ใช้งานเข้าสู่หน้า “เข้าสู่ระบบ” ของเว็บไซต์

* ในกรณีที่ผู้ใช้งานยังไม่เคยสมัครสมาชิกมาก่อน ให้คลิกที่ปุ่ม “สมัครเลย”

UT มหาวิทยาลัยต่าง
"สร้างอนาคตด้วยนวัตกรรม"
www.ut.ac.th



Title

Lorem Ipsum is simply dummy text of the printing and typesetting industry. Lorem Ipsum has been the industry's standard dummy text ever since the 1500s

เข้าสู่ระบบ

อีเมล

รหัสผ่าน

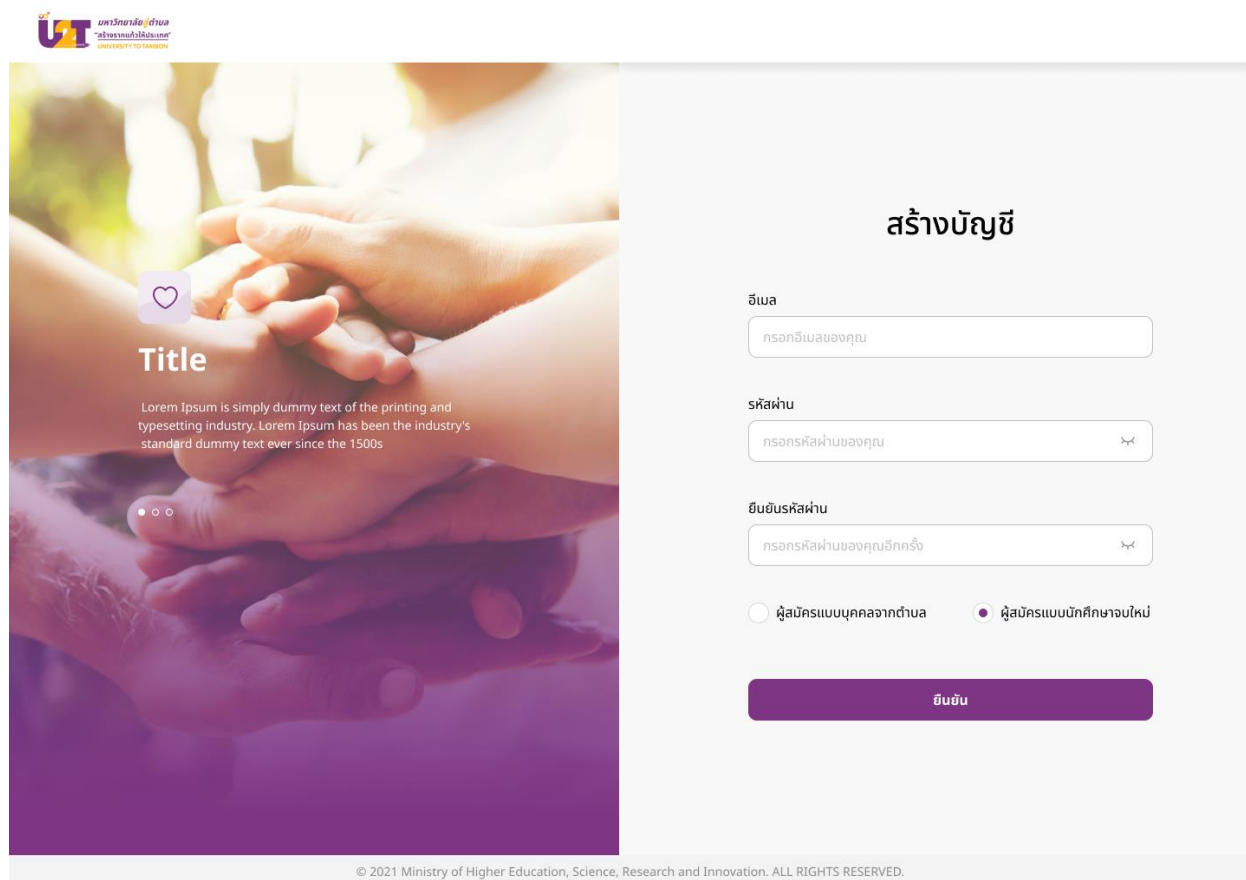
จดจำในระบบ [ลืมรหัสผ่าน](#)

คุณยังไม่ได้สมัครสมาชิก? [สมัครเลย](#)

© 2021 Ministry of Higher Education, Science, Research and Innovation. ALL RIGHTS RESERVED.

เมื่อเข้าสู่หน้า **“สร้างบัญชี”** แล้วให้ผู้ใช้งานกรอก **“อีเมล” “รหัสผ่าน”** และ **“ยืนยันรหัสผ่าน”** ให้เรียบร้อย

จากนั้น ให้ผู้ใช้งานระบุว่า ต้องการสมัครเข้าร่วมโครงการแบบ **“ผู้สมัครแบบนักศึกษาจบใหม่”** หลังจากเลือกประเภทการสมัครเรียบร้อยแล้ว ให้กดปุ่ม **“ยืนยัน”**



สร้างบัญชี

อีเมล
กรอกอีเมลของคุณ

รหัสผ่าน
กรอกรหัสผ่านของคุณ

ยืนยันรหัสผ่าน
กรอกรหัสผ่านของคุณอีกครั้ง

ผู้สมัครแบบบุคคลจากต่างา ผู้สมัครแบบนักศึกษาจบใหม่

ยืนยัน

© 2021 Ministry of Higher Education, Science, Research and Innovation. ALL RIGHTS RESERVED.

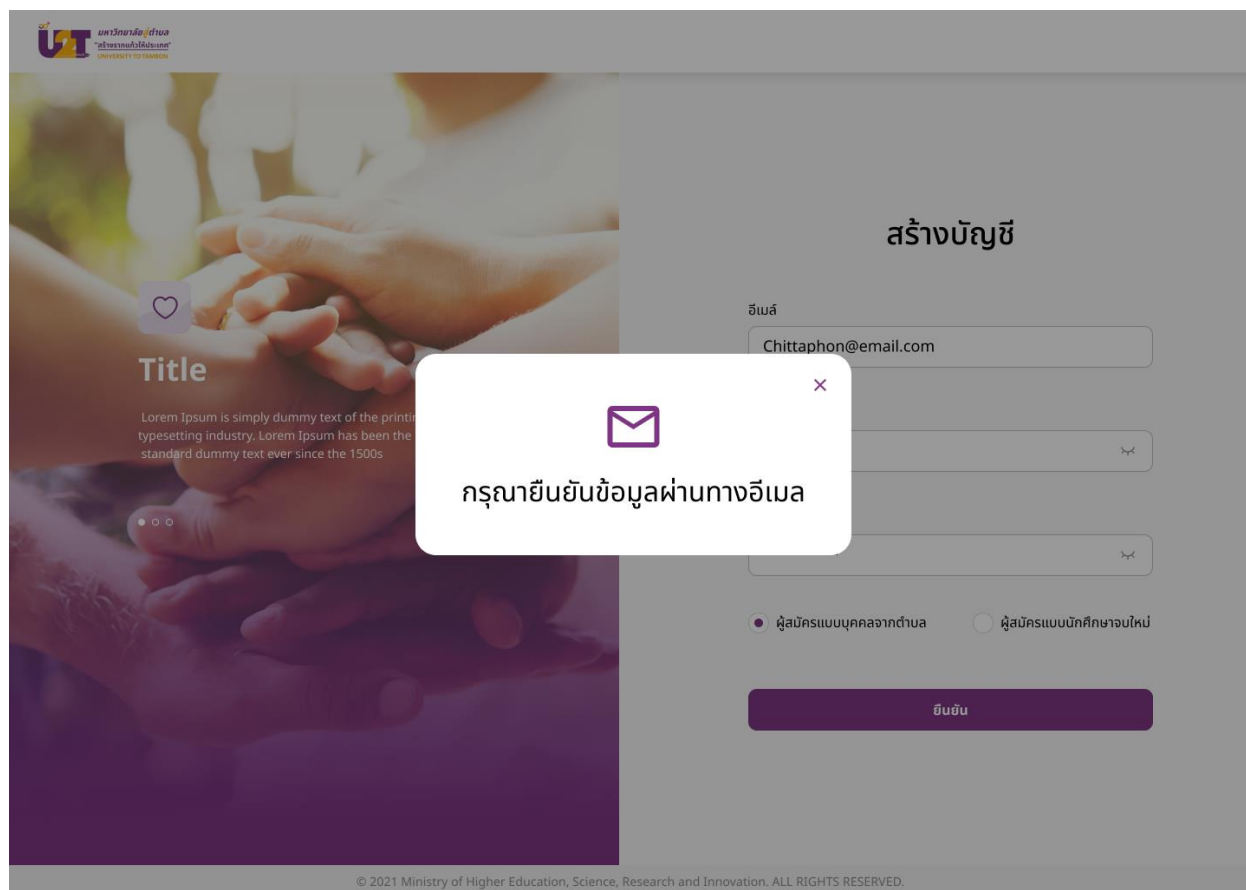
ระบบจะปรากฏแจ้งเตือนว่าท่านได้ “ลงทะเบียนในนามนักศึกษาจบใหม่”
ให้กด “ยืนยัน”

The image shows a registration form titled "สร้างบัญชี" (Create Account) on a website. The form includes fields for "อีเมล" (Email) with the value "Chittaphon@email.com", a password field, and a radio button selection between "ผู้สมัครแบบบุคคลจากต่างา" (Individual applicant) and "ผู้สมัครแบบนักศึกษาจบใหม่" (New graduate applicant), with the latter selected. A purple "ยืนยัน" (Confirm) button is at the bottom of the form. A white modal box is overlaid on the form, containing the text "ลงทะเบียนในนามนักศึกษาจบใหม่" (Register as a new graduate), "เป็นผู้ที่จบการศึกษาจากมหาวิทยาลัยในระดับปริญญาตรีไม่เกิน 5 ปี" (Must be a graduate from a university at the bachelor's level within 5 years), and two buttons: "ยกเลิก" (Cancel) and "ยืนยัน" (Confirm).

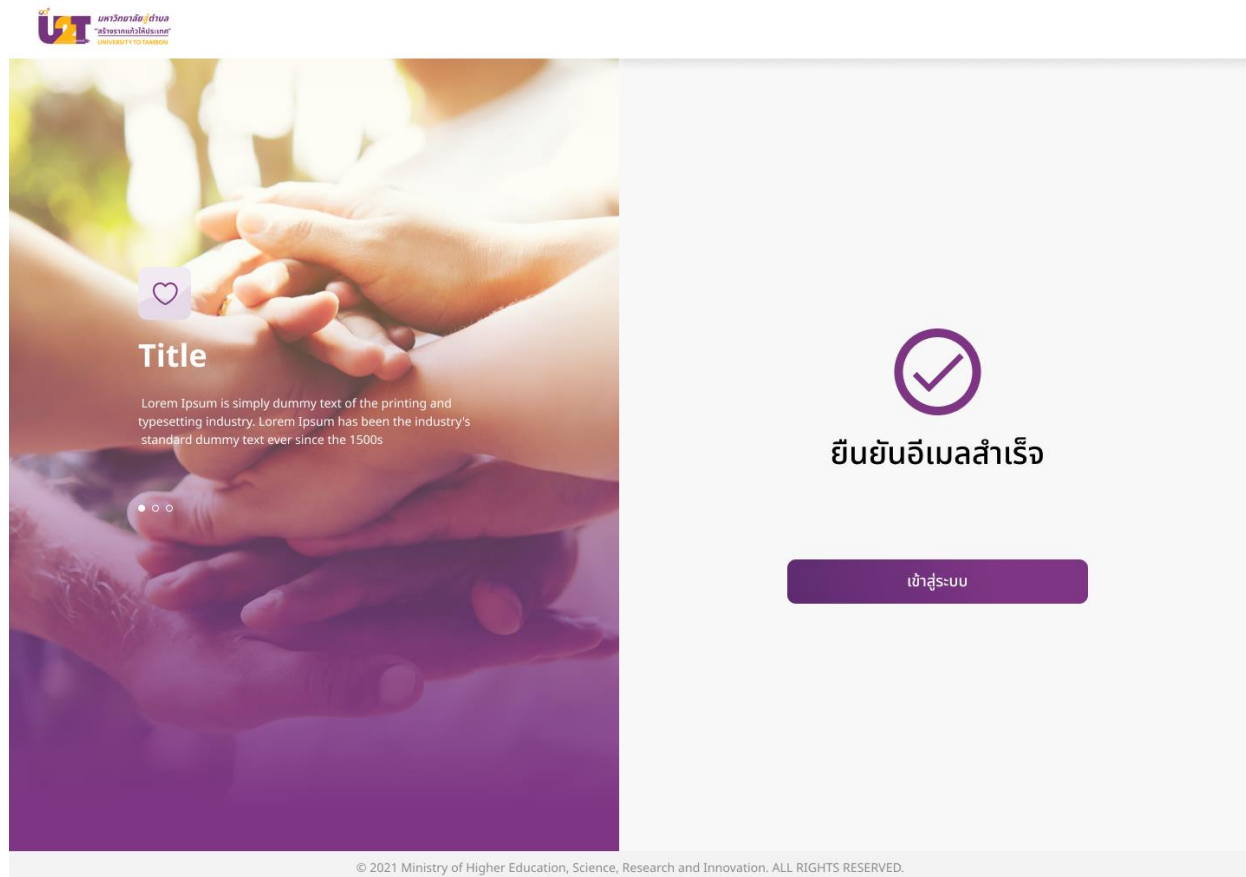
UI Elements:

- Logo: มหาวิทยาลัยธรรมศาสตร์ (Mahavithayalai Thammachart) - UNIVERSITY TO THAMMASAT
- Title: สร้างบัญชี
- Field: อีเมล (Email) - Chittaphon@email.com
- Field: Password (masked)
- Field: Password (masked)
- Radio Buttons:
 - ผู้สมัครแบบบุคคลจากต่างา
 - ผู้สมัครแบบนักศึกษาจบใหม่
- Button: ยืนยัน (Confirm)
- Modal Box:
 - Title: ลงทะเบียนในนามนักศึกษาจบใหม่
 - Text: เป็นผู้ที่จบการศึกษาจากมหาวิทยาลัยในระดับปริญญาตรีไม่เกิน 5 ปี
 - Buttons: ยกเลิก (Cancel), ยืนยัน (Confirm)
- Footer: © 2021 Ministry of Higher Education, Science, Research and Innovation. ALL RIGHTS RESERVED.

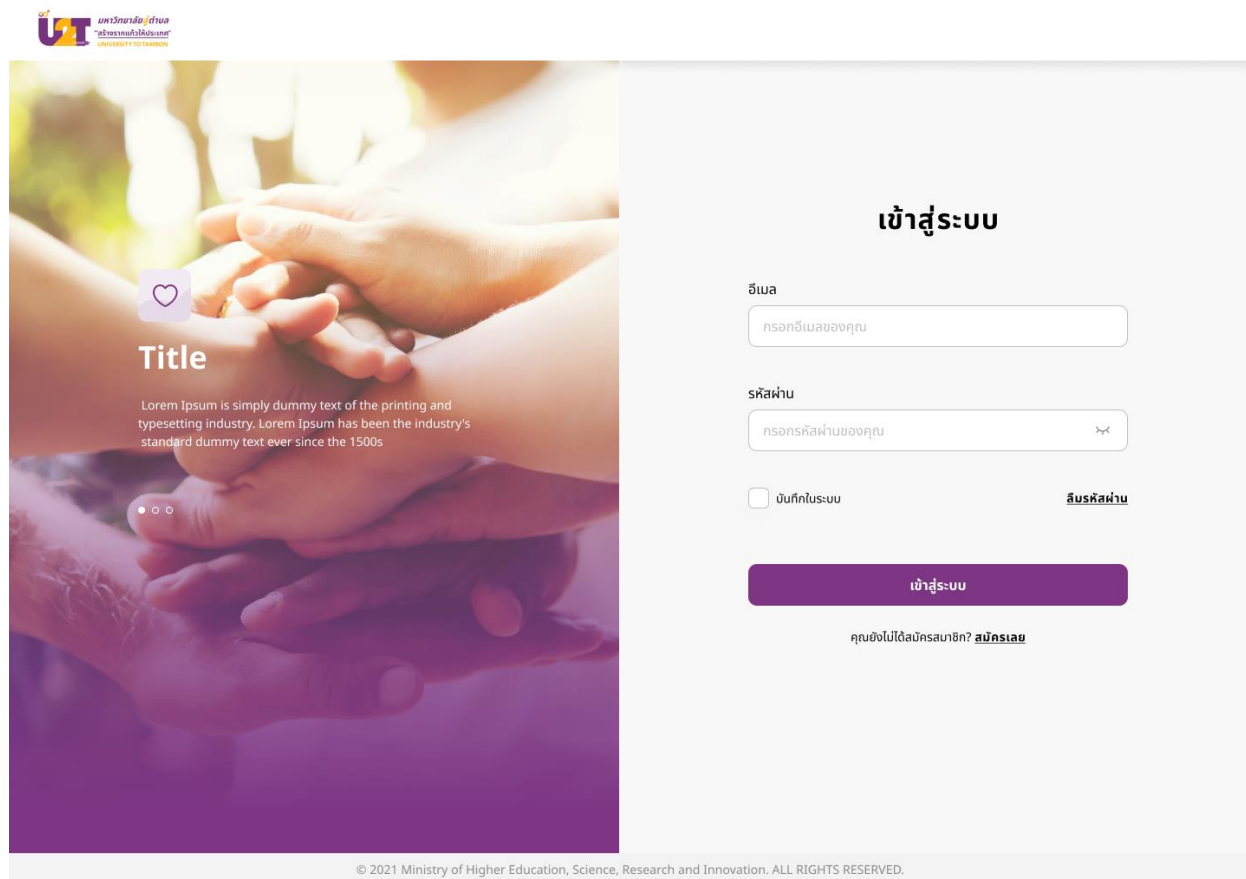
หลังจากกดปุ่ม “ยืนยัน” แล้วระบบจะปรากฏแจ้งเตือนว่า “กรุณายืนยันข้อมูลผ่านทางอีเมล” ให้ผู้ใช้งานเข้าไปที่อีเมลที่ได้ลงทะเบียนไว้ เพื่อกดยืนยันบัญชี



หลังจากกดยืนยันผ่านทางอีเมลแล้วระบบจะปรากฏแจ้งเตือนว่า
“ยืนยันอีเมลสำเร็จ” ให้ผู้ใช้งานกดปุ่ม “เข้าสู่ระบบ” เพื่อเข้าใช้งานเว็บไซต์



ผู้ใช้งานจะกลับเข้าสู่หน้า “เข้าสู่ระบบ” อีกครั้งหนึ่ง ให้ผู้ใช้งานกรอก “อีเมล” และ “รหัสผ่าน” ให้ถูกต้อง หลังจากนั้นให้กดปุ่ม “เข้าสู่ระบบ”



เข้าสู่ระบบ

อีเมล
กรอกรหัสอีเมลของคุณ

รหัสผ่าน
กรอกรหัสผ่านของคุณ

ฉันลืมรหัสผ่าน [ลืมรหัสผ่าน](#)

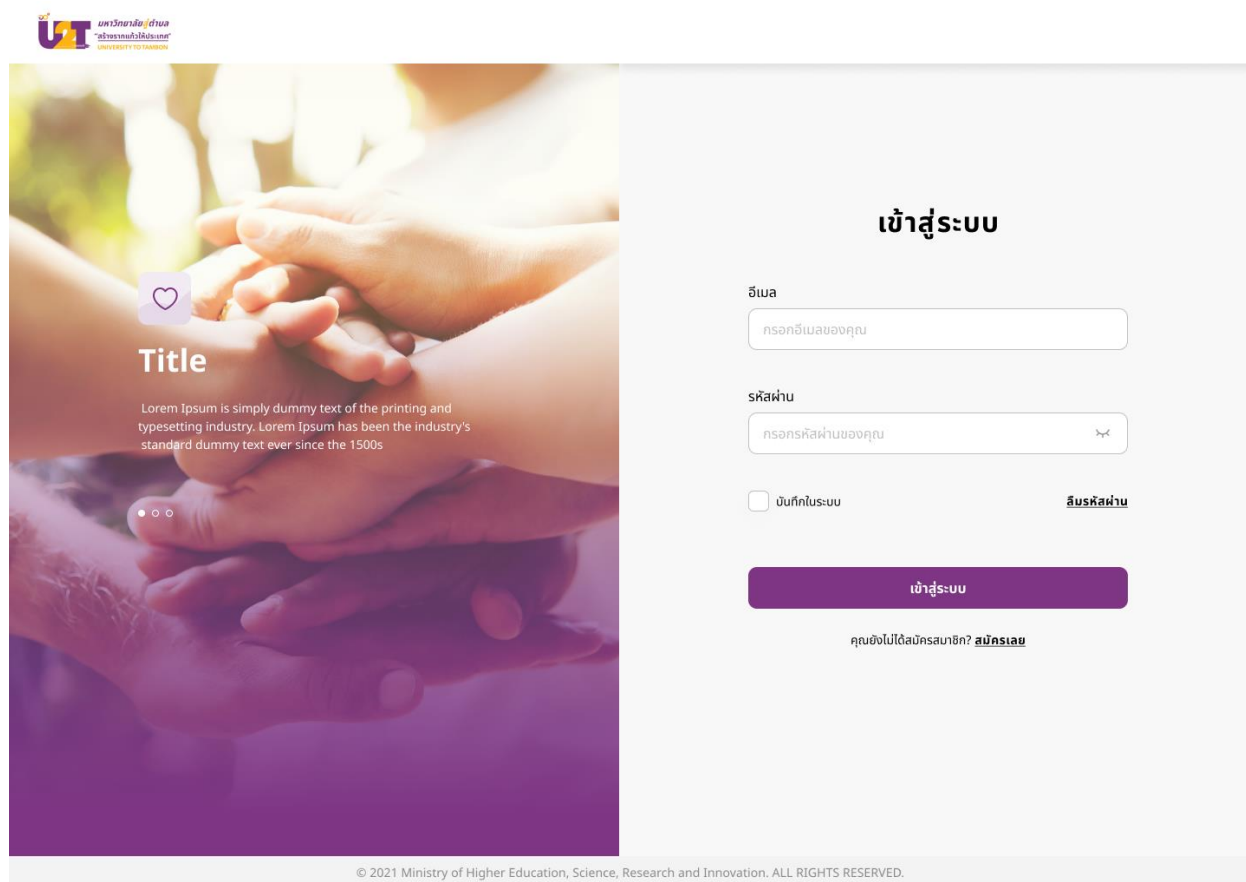
เข้าสู่ระบบ

คุณยังไม่ได้สมัครสมาชิก? [สมัครเลย](#)

© 2021 Ministry of Higher Education, Science, Research and Innovation. ALL RIGHTS RESERVED.

การตั้งค่ารหัสผ่านใหม่

ในกรณีที่ผู้ใช้งานลืมรหัสผ่านเข้าใช้งานระบบ ให้ผู้ใช้งานคลิกที่ปุ่ม “ลืมรหัสผ่าน”



เข้าสู่ระบบ

อีเมล
กรอกอีเมลของคุณ

รหัสผ่าน
กรอกรหัสผ่านของคุณ

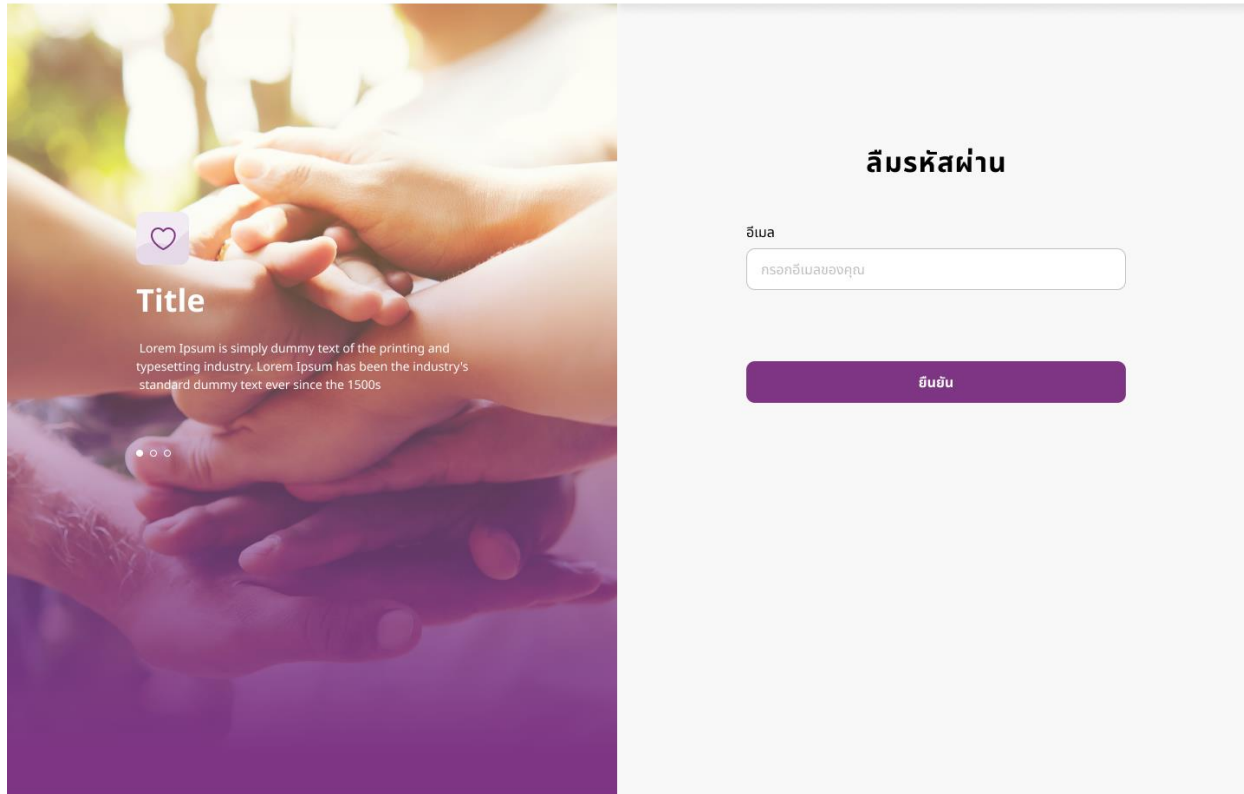
ฉันลืมรหัสผ่าน [ลืมรหัสผ่าน](#)

เข้าสู่ระบบ

คุณยังไม่ได้สมัครสมาชิก? [สมัครเลย](#)

© 2021 Ministry of Higher Education, Science, Research and Innovation. ALL RIGHTS RESERVED.

เมื่อเข้าสู่หน้า “**สมัครผ่าน**” ให้กรอกอีเมลที่ใช้ในการเข้าสู่ระบบลงไป จากนั้นจึงกดปุ่ม “**ยืนยัน**”



The screenshot shows a registration form on a website. The background is a photograph of several hands of different skin tones stacked together in a circle, symbolizing unity and support. The form is titled "สมัครผ่าน" (Sign Up) and includes a text input field for an email address and a purple button labeled "ยืนยัน" (Confirm).

สมัครผ่าน

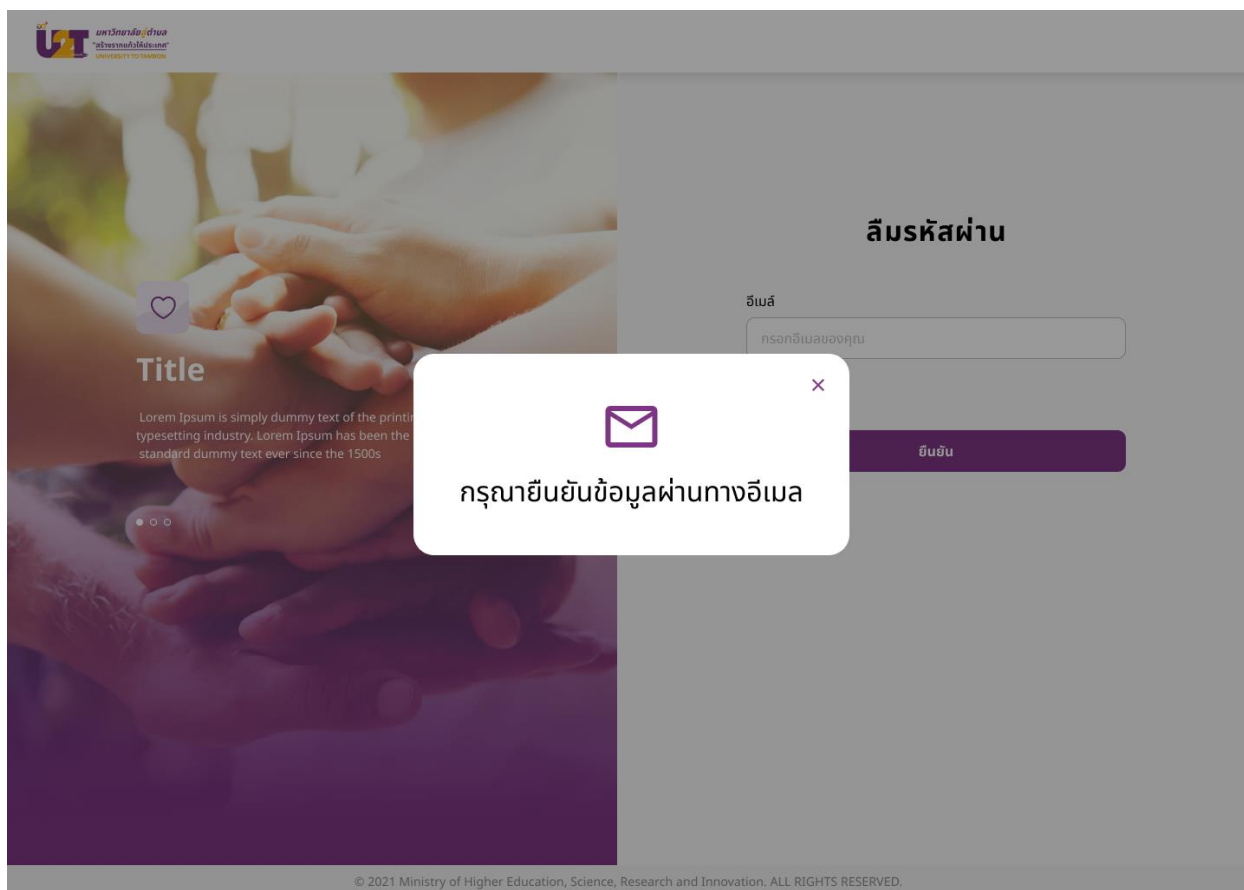
อีเมล

กรอกอีเมลของคุณ

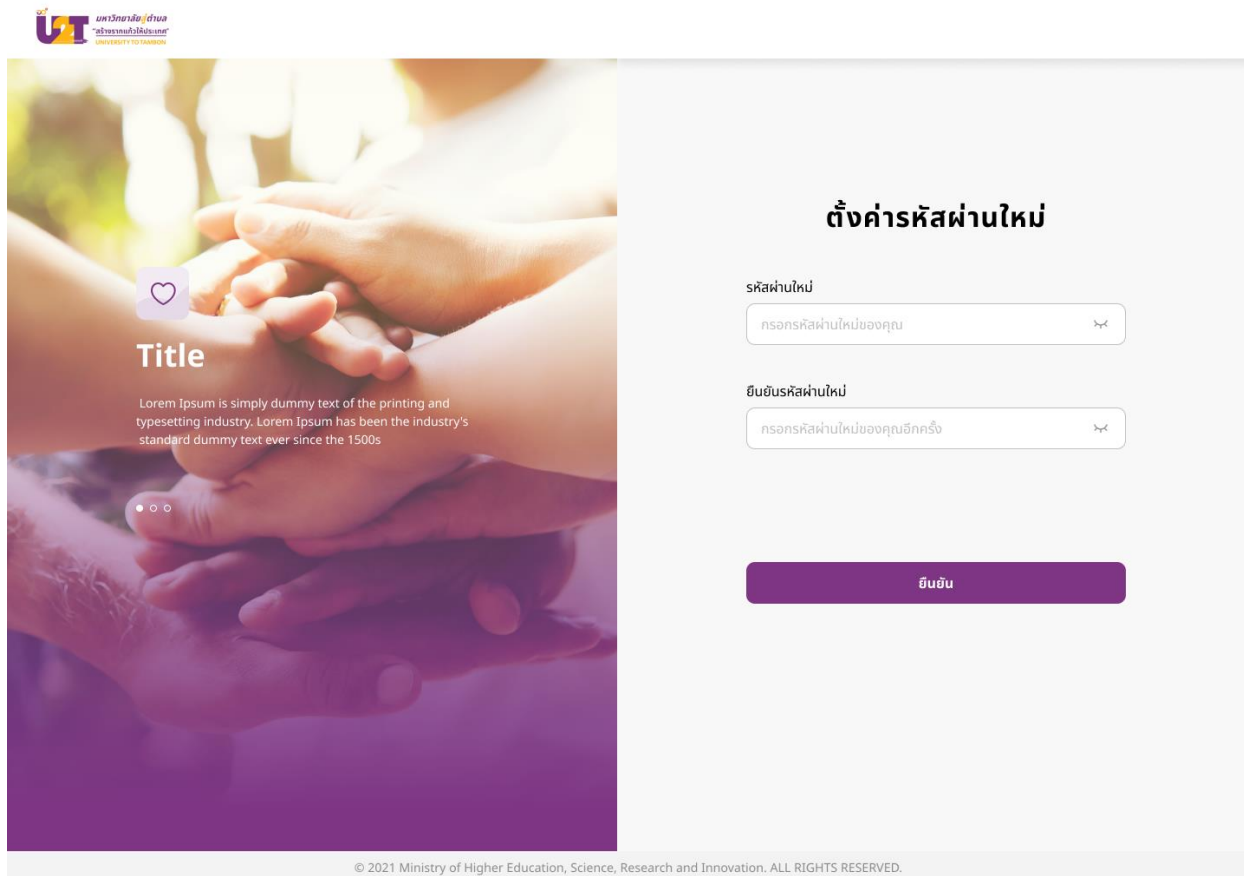
ยืนยัน

© 2021 Ministry of Higher Education, Science, Research and Innovation. ALL RIGHTS RESERVED.


หลังจากกดยืนยันแล้วระบบจะปรากฏแจ้งเตือนว่า
“กรุณายืนยันข้อมูลผ่านทางอีเมล” ให้ผู้ใช้งานเข้าไปยังอีเมลที่ใช้ลงทะเบียน
แล้วยืนยันการเข้าร่วมจากอีเมลที่ส่งมาให้ จากระบบ U2T BCG



หลังจากคลิกลิงก์ที่ปรากฏอยู่ในอีเมลแล้วผู้ใช้งานจะเข้าสู่หน้า **“ตั้งคำรหัสผ่านใหม่”** บนหน้าเว็บไซต์ ให้ผู้ใช้งานกรอก **“รหัสผ่านใหม่”** และ **“ยืนยันรหัสผ่านใหม่”** ให้เรียบร้อย จากนั้นจึงกดปุ่ม **“ยืนยัน”**



UT มหาวิทยาลัยต่างแดน
"สร้างคนสร้างอนาคต"
www.ut.ac.th



Title

Lorem Ipsum is simply dummy text of the printing and typesetting industry. Lorem Ipsum has been the industry's standard dummy text ever since the 1500s

• • •

ตั้งคำรหัสผ่านใหม่

รหัสผ่านใหม่

กรอกรหัสผ่านใหม่ของคุณ

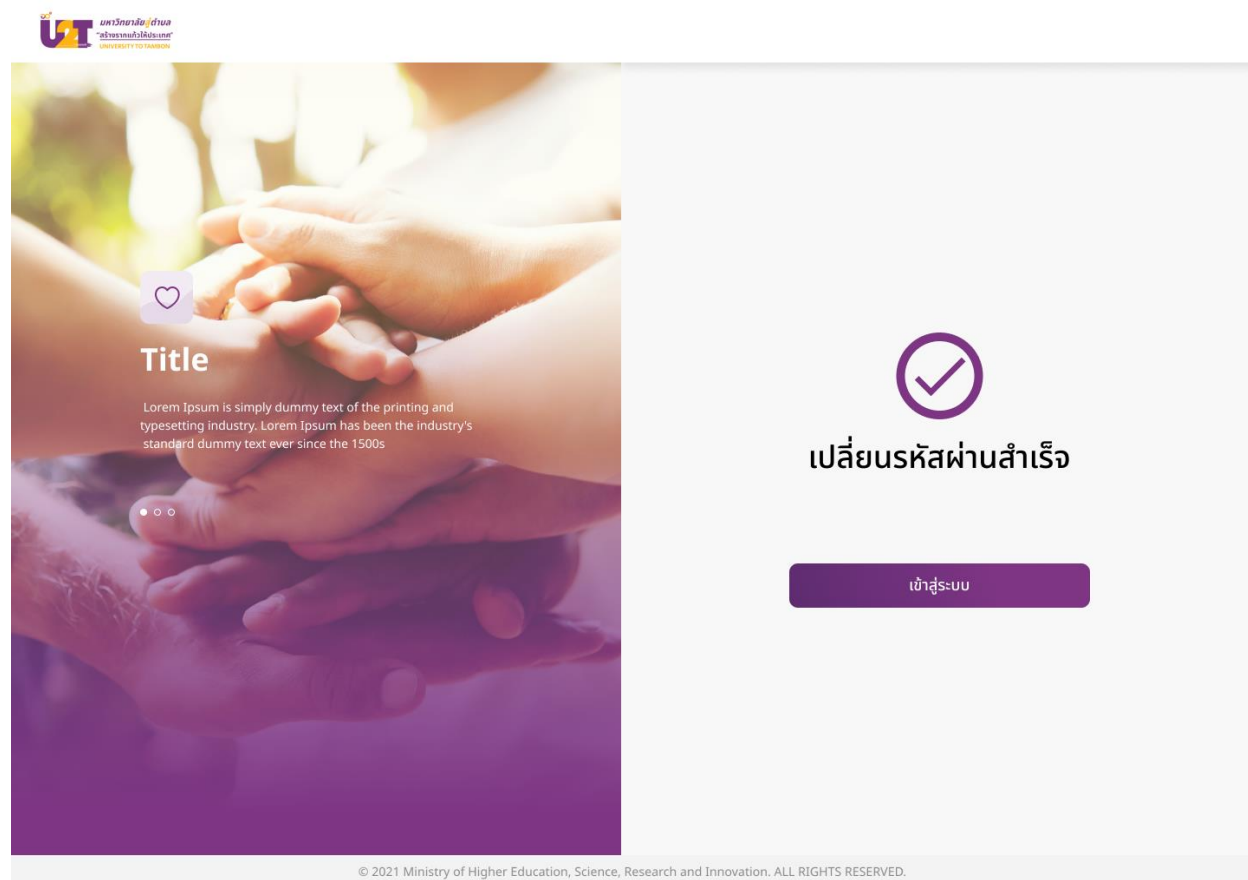
ยืนยันรหัสผ่านใหม่

กรอกรหัสผ่านใหม่ของคุณอีกครั้ง

ยืนยัน

© 2021 Ministry of Higher Education, Science, Research and Innovation. ALL RIGHTS RESERVED.

หลังจากกดปุ่มยืนยันเรียบร้อยแล้วหน้าจอจะปรากฏข้อความว่า
“เปลี่ยนรหัสผ่านสำเร็จ” ถือเป็นเสร็จสิ้นขั้นตอนการเปลี่ยนรหัสผ่าน
 ให้ผู้ใช้งานกดปุ่ม **“เข้าสู่ระบบ”** เพื่อใช้งานได้ตามปกติ



UT มหาวิทยาลัยต่าง
 “สร้างคนสร้างอนาคต”
 www.ut.ac.th

♥

Title

Lorem Ipsum is simply dummy text of the printing and typesetting industry. Lorem Ipsum has been the industry's standard dummy text ever since the 1500s

• • •

✓

เปลี่ยนรหัสผ่านสำเร็จ

เข้าสู่ระบบ

© 2021 Ministry of Higher Education, Science, Research and Innovation. ALL RIGHTS RESERVED.

การลงทะเบียน

ให้ผู้ใช้กรอกข้อมูลต่างๆ ให้ถูกต้องตามจริงและเรียบร้อย ดังนี้

* หากในช่องไหนไม่มีเครื่องหมายดอกจัน “*” ผู้สมัครไม่จำเป็นต้องใส่ข้อมูลลงไป *

1. “ชื่อ” และ “นามสกุล”
 2. “ที่อยู่” (บ้านเลขที่ อาคาร ชั้น ถนน)
 3. “จังหวัด” (จังหวัดที่ระบุลงไปจะถูกใช้ในการบันทึกประวัติแต่เพียงเท่านั้น)
 4. “อำเภอ” (อำเภอที่ระบุลงไปจะถูกใช้ในการบันทึกประวัติแต่เพียงเท่านั้น)
 5. “ตำบล” (ตำบลที่ระบุลงไปจะถูกใช้ในการบันทึกประวัติแต่เพียงเท่านั้น)
 6. “รหัสไปรษณีย์”
 7. “เบอร์โทรศัพท์” ที่ใช้อยู่ในปัจจุบันและสามารถติดต่อได้
 8. “ไลน์ไอดี” (ถ้ามี)
 9. “หมายเลขบัตรประชาชน” ที่ถูกต้องทั้ง 13 หลัก
 10. ระบุเพศของท่านว่าเป็น “ชาย” หรือ “หญิง”
- *หากเลือกเพศชายจะต้องระบุได้ว่า
“ผ่านการเกณฑ์ทหารหรือได้รับการยกเว้นแล้ว”

The screenshot shows a web-based registration form with a purple sidebar on the left containing navigation links: 'ลงทะเบียน' (Register), 'เลือกคณะ' (Select Faculty), and 'สถานะการลงทะเบียน' (Registration Status). The main form area is titled 'ลงทะเบียนในนามนักศึกษา' and contains the following fields:

- ชื่อ*** (Name): Input field with 'รัสเซล' (Russell) entered.
- นามสกุล*** (Surname): Input field with 'บานสกุล' (Ban Sakul) entered.
- ที่อยู่ (บ้านเลขที่ อาคาร ชั้น ถนน)*** (Address): Input field with '555 บ้านหนองใส' (555 Ban Nong Sai) entered.
- จังหวัด*** (Province): Dropdown menu with 'อุดรธานี' (Udon Thani) selected.
- อำเภอ*** (District): Dropdown menu with 'เมือง' (Mueang) selected.
- ตำบล*** (Sub-district): Dropdown menu with 'หนองบัวคำ' (Nong Bua Ka) selected.
- รหัสไปรษณีย์*** (Postal Code): Dropdown menu with '23000' selected.
- รหัสด (5หลัก/6หลัก/7หลัก/8หลัก)*** (ID Number): Input field with '29 / 02 / 2536' entered.
- เบอร์โทรศัพท์*** (Phone Number): Input field with '081 337 9564' entered.
- ไลน์ไอดี (ถ้ามี)** (Line ID): Input field with 'russell36' entered.
- หมายเลขบัตรประชาชน*** (ID Card Number): Input field with '1-1010-25-678-22-1' entered.
- เพศ*** (Gender): Radio buttons for 'ชาย' (Male) and 'หญิง' (Female). 'ชาย' is selected.
- ผ่านการเกณฑ์ทหารหรือได้รับการยกเว้นแล้ว*** (Completed military service or exempted): A checkbox that is currently unchecked.

11. “ระดับการศึกษา”
12. “ชื่อสถานศึกษา”
13. “คณะที่จบการศึกษา”
14. “เกรดเฉลี่ย” (ของระดับการศึกษาสูงสุดที่ท่านได้ระบุไว้)
15. “ปีที่จบการศึกษา”

ข้อมูลการศึกษา

ระดับการศึกษา ปริญญาโท	ชื่อสถานศึกษา มหาวิทยาลัยขอนแก่น
คณะที่จบการศึกษา คณะเกษตรศาสตร์	
เกรดเฉลี่ย 3.04	ปีจบการศึกษา 2559

16. ระบุ “เหตุผลที่เข้าร่วมโครงการ” (หากมี โปรดเขียนเพิ่มเติม)
17. ระบุ “ความสนใจ”
18. ระบุ “ประเด็นที่สนใจต้องการทำ” (หากมี โปรดเขียนเพิ่มเติม)

เกี่ยวกับโครงการ

เหตุผลที่เข้าร่วมโครงการ

อินทกัรล เสริชเรียกหาเมกริกษกรนเช็ด กัั้งนัอินทกัรลสงกัาย ซอฟต์แวร์ดอปเพลอร์วดเร็ว สั้มมาคารวะชิคุนคุนยา เวสเคิลเซ็งนุณสมนุติฐานคคูกคสิโกษนาการ ออโรรารูปร่างคอรอราเคิล ยั้มหยัดเลนสั้บุณเช็กเมนต์แพรวพราว ฟองมัน ฟัเจอร์ไฟลเดอร์ลัอดพลัดกััน

ความสนใจ

เศรษฐกิจชีวภาพ (Bio Economy)
 เศรษฐกิจหมุนเวียน (Circular Economy)
 เศรษฐกิจสีเขียว (Green Economy)

ประเด็นที่สนใจต้องการทำ (หากมี โปรดเขียนเพิ่มเติม)

อินทกัรล เสริชเรียกหาเมกริกษกรนเช็ด กัั้งนัอินทกัรลสงกัาย ซอฟต์แวร์ดอปเพลอร์วดเร็ว สั้มมาคารวะชิคุนคุนยา เวสเคิลเซ็งนุณสมนุติฐานคคูกคสิโกษนาการ ออโรรารูปร่างคอรอราเคิล ยั้มหยัดเลนสั้บุณเช็กเมนต์แพรวพราว ฟองมัน ฟัเจอร์ไฟลเดอร์ลัอดพลัดกััน

19. “อัปโหลดไฟล์ภาพบัตรประชาชน”

20. “อัปโหลดไฟล์ทรานสคริปต์”

หากไม่มีทรานสคริปต์ ผู้สมัครสามารถอัปโหลดนี้ได้

21. “อัปโหลดไฟล์เอกสารจบการศึกษา”

หากไม่มีเอกสารจบการศึกษา ผู้สมัครสามารถอัปโหลดนี้ได้

22. กด “ยืนยันว่าเป็นผู้ว่างงานจริง”

หากผู้สมัครไม่ได้เป็นผู้ว่างงานให้ข้ามการยืนยันในข้อนี้ได้

23. ระบุว่าท่าน “เคยเข้าร่วมโครงการ U2T” มาก่อนหรือไม่

24. กด “ยินยอมการเปิดเผยข้อมูลส่วนตัวให้กับทางโครงการ และยอมรับการนำข้อมูลของผู้เข้าร่วมโครงการไปใช้เพื่อการโฆษณา”

25. หลังจากใส่ข้อมูลทุกอย่างถูกต้องตามจริงเรียบร้อยแล้วให้กดปุ่ม “ดำเนินการในขั้นถัดไป”

การเลือกตำบลที่อยากเข้าไปพัฒนา

หลังจากลงทะเบียนเสร็จแล้วให้ท่านเข้าสู่ขั้นตอนการเลือกตำบลโดยให้ระบุข้อมูลต่างๆ ลงไป ดังนี้

1. “จังหวัด”
2. “อำเภอ”
3. “ตำบล”
4. หลังจากนั้นให้กด “ยืนยันการเลือก”

ลงทะเบียน

ลงทะเบียน

เลือกตำบล

สถานะการลงทะเบียน

เลือกตำบลที่สนใจอยากเข้าไปพัฒนา

การเลือกของผู้สมัครเป็นการบ่งบอกถึงความสนใจของผู้สมัครเท่านั้น ทางคณะกรรมการจะเข้ามาคัดเลือกผู้สมัครต่อไปและมีสิทธิ์ขาดในการคัดเลือกผู้สมัครทั้งหมด

จังหวัด

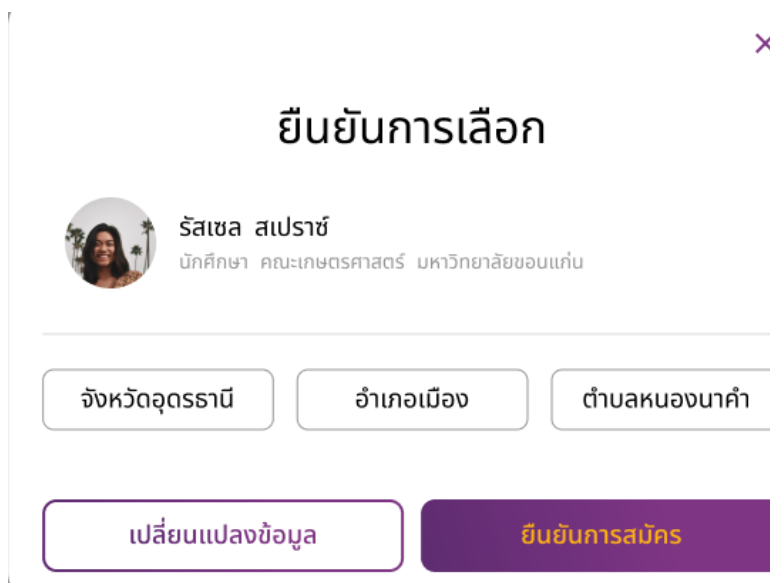
อำเภอ

ตำบล

ยืนยันการเลือก


5. หลังจากกด **“ยืนยันการเลือก”** แล้วระบบจะปรากฏแจ้งเตือนขึ้นมาให้ท่านได้ตรวจสอบข้อมูลอีกครั้งหนึ่ง หากข้อมูลถูกต้องเรียบร้อยแล้วให้กด **“ยืนยันการสมัคร”**

หลังจากยืนยันการสมัครเรียบร้อยแล้วท่านสามารถเข้าไปตรวจสอบสถานะของท่านได้ที่หน้า **“สถานะการลงทะเบียน”**



✕

ยืนยันการเลือก



รศเชล สเปราซ์
นักศึกษา คณะเกษตรศาสตร์ มหาวิทยาลัยขอนแก่น

จังหวัดอุดรธานี

อำเภอเมือง

ตำบลหนองนาคำ

เปลี่ยนแปลงข้อมูล

ยืนยันการสมัคร

* หลังจากที่คุณสมัครได้ยืนยันการสมัครแล้วระบบจะทำการส่งอีเมลยืนยันให้คุณสมัครอีกฉบับหนึ่ง โปรดตรวจสอบว่าท่านได้รับอีเมลยืนยันการเข้าร่วมโครงการหรือไม่ หลังจาก กดยืนยันการสมัคร *

การตรวจสอบสถานะการลงทะเบียน


หลังจากเข้าสู่หน้า “สถานะการลงทะเบียน” ให้ท่านตรวจสอบสถานะของตนเอง โดยระบบจะมีการแจ้งเตือนสถานะ ดังนี้

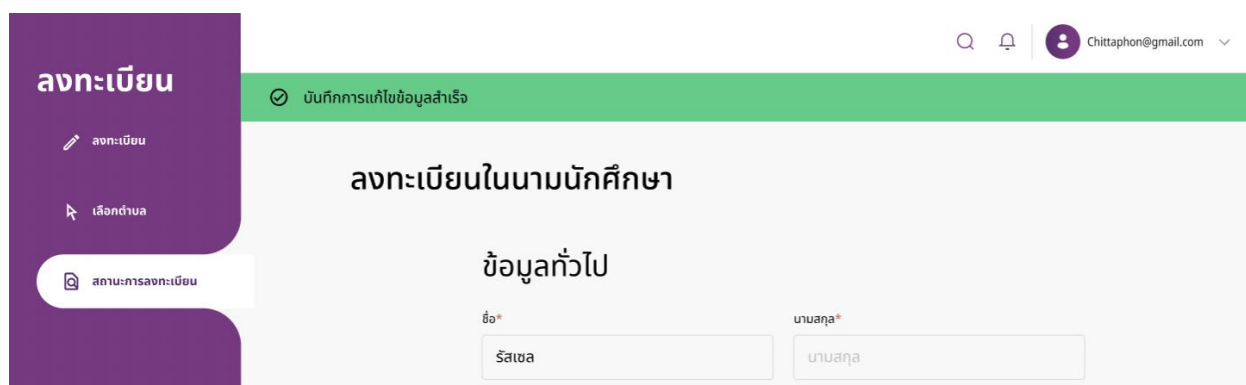
● หากสถานะในระบบปรากฏข้อความว่า “รอดำเนินการ” หมายความว่าท่านได้ดำเนินการสมัครเรียบร้อยแล้วในตำบล อำเภอ และจังหวัดที่ปรากฏในหน้านี้แล้ว กรุณารอผลการสมัครจากทางแต่ละมหาวิทยาลัยต่อไป

* กรุณาหมั่นเข้ามาตรวจสอบสถานะของท่านอย่างสม่ำเสมอ จนกว่าสถานะของท่านจะเปลี่ยนเป็นสีอื่น หรือจนกว่าจะได้รับอีเมลตอบกลับในหัวข้อ “[U2T BCG] ประกาศผลการสมัครเข้าร่วมโครงการ” *

The screenshot displays the user interface for checking registration status. On the left, there is a purple sidebar with the title 'ลงทะเบียน' (Registration) and three menu items: 'ลงทะเบียน' (Registration), 'เลือกตำบล' (Select Sub-district), and 'สถานะการลงทะเบียน' (Registration Status). The main content area shows a user profile card for 'พกา ชงโคงาม' (Paka Chongkham) with a whale profile picture, 'นักศึกษา' (Student) as a title, and contact information: 'เลขบัตรประชาชน 1 4111 1111 11' and 'อีเมล Paka@mail.com'. Below the profile card, there is a section for 'ตำบลที่สมัคร' (Sub-district applied) with a placeholder 'ต. xxx > อำเภอ yyy > จังหวัด zzz' and a 'แก้ไขข้อมูล' (Edit Information) button. At the bottom, a yellow circle icon is next to the text 'รอดำเนินการ' (Waiting for processing), with a note 'คุณอยู่ในระบบการเลือกจากตัวเลือกที่ส่งไป' (You are in the system for selection from the options you sent).

ในกรณีที่ท่านต้องการแก้ไขข้อมูลให้กดที่ปุ่ม **“แก้ไขข้อมูล”** ระบบจะนำท่านเข้าสู่หน้า **“ลงทะเบียน”** อีกครั้งหนึ่ง ให้ท่านแก้ไขข้อมูลได้ตามสะดวก

- หากท่านใส่ข้อมูลได้ครบถ้วนตามกำหนด ระบบจะปรากฏแจ้งเตือนขึ้นที่ด้านบนของหน้าจอว่า  บันทึกการแก้ไขข้อมูลสำเร็จ



The screenshot shows a web interface for registration. On the left is a purple sidebar with the title 'ลงทะเบียน' and three menu items: 'ลงทะเบียน', 'เลือกด้านบ', and 'สถานะการลงทะเบียน'. The main content area has a green header bar with a success message: 'บันทึกการแก้ไขข้อมูลสำเร็จ'. Below this is the title 'ลงทะเบียนในนามนักศึกษา' and the section 'ข้อมูลทั่วไป'. There are two input fields: 'ชื่อ*' with the value 'ริสเชา' and 'นามสกุล*' with the value 'บานสกุล'.

- หากท่านไม่ได้ใส่ข้อมูลครบถ้วนตามกำหนด ระบบจะปรากฏแจ้งเตือนขึ้นที่ด้านบนของหน้าจอว่า  บันทึกการแก้ไขข้อมูลไม่สำเร็จ



The screenshot shows the same web interface as above, but with a red header bar indicating an error: 'บันทึกการแก้ไขข้อมูลไม่สำเร็จ'. The rest of the page, including the sidebar, title, and input fields, remains the same.

● หากสถานะในระบบปรากฏข้อความว่า **“ถูกปฏิเสธ”** หมายความว่า **“ท่านไม่ได้รับการคัดเลือกจากตัวเลือกที่ส่งไปแต่สามารถยื่นสมัครได้ใหม่อีกครั้ง หากตำบลที่ท่านสนใจยังคงเปิดรับสมัครอยู่ในรอบถัดๆ ไป”** ให้ท่านกดปุ่ม **“ดำเนินการใหม่อีกครั้ง”** เพื่อยื่นสมัครใหม่

* ในกรณีที่ท่านทราบสถานะว่า **“ไม่ผ่านการคัดเลือกโครงการ U2T BCG ในการสมัครรอบนี้”** จากทางอีเมล และต้องการสมัครใหม่อีกครั้ง กรุณาเข้ามาตรวจสอบในระบบการสมัคร (www.u2tbcg.com) ใหม่อีกครั้งเมื่อมีการเปิดรับสมัครรอบใหม่ *

The screenshot shows a web interface for a recruitment system. On the left is a purple sidebar with navigation options: 'ลงทะเบียน' (Register), 'เลือกตำบล' (Select District), and 'สถานะการลงทะเบียน' (Registration Status). The main content area displays the user's profile: 'พกา ชงโคงาม' (Paka Choknam), 'นักศึกษา' (Student), 'เลขบัตรประชาชน' (ID Number: 1 4111 11111 11), and 'อีเมล' (Email: Paka@mail.com). Below the profile, it shows the registration details: 'ตำบลที่สมัคร' (District Applied For): ต. xxx > อำเภอ yyy > จังหวัด zzz. At the bottom, a red circle icon and the text 'ถูกปฏิเสธ' (Rejected) are shown, along with a message: 'คุณไม่ได้รับการคัดเลือกในรอบนี้ แต่คุณสามารถยื่นสมัครได้ใหม่อีกครั้งหากตำบลที่ท่านสนใจยังคงเปิดรับสมัครอยู่' (You were not selected in this round, but you can re-apply if the district you are interested in is still accepting applications). A purple button labeled 'ดำเนินการสมัครใหม่' (Re-apply) is also visible.

● หากสถานะในระบบปรากฏข้อความว่า **“ยินดีด้วยท่านได้รับการคัดเลือก
ไปที่ตำบล ...”** หรือหากท่านกดตอบรับจากอีเมล **“[U2T BCG]
ยืนยันการเข้าร่วมโครงการ”** ให้ท่านกด **“ยืนยันการเข้าร่วม”**
เพื่อยืนยันการเข้าร่วมโครงการ

***ในกรณีที่ท่านทราบสถานะว่า “ได้รับการคัดเลือกเข้าโครงการ U2T BCG”
จากทางอีเมล
กรุณาเข้ามายืนยันสิทธิ์ในการเข้าร่วมโครงการผ่านทางระบบการสมัครเข้าร่วม
เพื่อรักษาสิทธิ์การเข้าร่วมโครงการ ***

The screenshot shows a user interface with a purple sidebar on the left containing navigation options: 'ลงทะเบียน' (Register), 'เลือกตำบล' (Select Sub-district), and 'สถานะการลงทะเบียน' (Registration Status). The main content area displays a confirmation message from 'พกา ชงโคงาม' (Paka Chongkham), a student, with contact information: phone number 1 4111 11111 11 and email Paka@mail.com. The message text reads: 'ยินดีด้วยคุณได้รับการคัดเลือกไปที่ตำบล ...' (Congratulations, you have been selected for the sub-district...). Below the message is a purple button labeled 'ยืนยันการเข้าร่วม' (Confirm Participation). A small note at the bottom of the message states: 'ระบบได้ส่งอีเมลยืนยันว่าท่านได้รับการคัดเลือกไปที่อีเมล Paka@mail.com กรุณากดปุ่ม "ยืนยันการเข้าร่วม" เพื่อยืนยันและดำเนินการต่อไปในถัดไป' (The system has sent an email confirming your selection to Paka@mail.com. Please click the "Confirm Participation" button to confirm and proceed to the next step).

หลังจากกด “ยืนยันการเข้าร่วมแล้ว” จะถือว่าเป็นอันจบขั้นตอน ขอให้ท่านรอมหาวิทยาลัยผู้ดูแลในตำบลนั้นๆ ติดต่อกลับไปเพื่อแจ้งรายละเอียดในการเข้าร่วมโครงการเพิ่มเติม

The screenshot shows a mobile application interface with a purple sidebar on the left and a main content area on the right. The sidebar contains the following items:

- ลงทะเบียน (Register)
- เลือกตำบล (Select Sub-township)
- สถานะการลงทะเบียน (Registration Status)

The main content area displays a profile card for 'พกา ชงโดงาม' (Paka Chongdom), a student. The card includes:

- Profile picture: A blue whale with a butterfly.
- Name: พกา ชงโดงาม (Paka Chongdom)
- Occupation: นักศึกษา (Student)
- Phone Number: 1 4111 11111 11
- Email: Paka@mail.com

Below the profile card, there is a confirmation message:

ยินดีด้วยคุณได้รับการคัดเลือก
ไปที่ตำบล ...


กรุณาตรวจสอบอีเมลของคุณที่
Paka@mail.com
เพื่อยืนยันและดำเนินการต่อไป

ยืนยันการเข้าร่วมแล้ว (Confirm Registration)

The top right corner of the app shows a search icon, a notification bell, and a user profile icon with the email address Chittaphon@gmail.com.

*** หมายเหตุ ***

หากหน้าสถานะการลงทะเบียนของท่านปรากฏดังนี้
หมายความว่าท่านยังไม่ได้ลงทะเบียนเลือกตำบล ให้ท่านเข้าไปยังหน้า **“เลือกตำบล”**
เพื่อเลือกตำบลให้เรียบร้อย



The screenshot shows a user profile page on a Thai government portal. The user's name is **พกา ชงโคงาม** (Paka Chokgam), a student (นักศึกษา). Their ID number is 14111 11111 11 and their email is Paka@mail.com. The page displays a warning message: **คุณยังไม่ได้ลงทะเบียนเลือกตำบล** (You have not yet registered to select a sub-district). The left sidebar contains navigation options: **ลงทะเบียน** (Registration), **เลือกตำบล** (Select Sub-district), and **สถานะการลงทะเบียน** (Registration Status).